






**LAPORAN  
SURVEI KEPUASAN PENGGUNA LULUSAN  
TERHADAP KINERJA LULUSAN  
TAHUN 2022**

**PROGRAM STUDI AKUNTANSI  
FAKULTAS EKONOMI DAN BISNIS  
UNIVERSITAS WIJAYA PUTRA  
2022**

Laporan Survei  
Unit Penjaminan Mutu  
Program Studi Akuntansi  
Fakultas Ekonomi dan Bisnis  
Universitas Wijaya Putra



Survei Kepuasan Pengguna Lulusan Terhadap Kinerja Lulus  
Akuntansi Tahun 2022

PENGESAHAN		
Dibuat oleh	Mengetahui	Disahkan oleh
Unit Penjaminan Mutu	Ketua Program Studi	Dekan
		
Desy Ismah Anggraini, SE.,MA. NIDN. 0711129201	Aminatuzzuhro, S.E., M.Si.,M.Ak NIDN.0720047204	Dr. Hj. Woro Utari, S.E., M.M. NIP. 196605201992032001

## **KATA PENGANTAR**

Puji dan syukur ke hadirat Allah SWT, Tuhan Yang Maha Esa atas segala nikmat dan kemudahan yang dikaruniakan kepada kita dalam menjalankan berbagai tugas dan aktivitas.

Pelaksanaan tridharma Perguruan Tinggi perlu didukung oleh SDM yang handal dan Profesional, ketersediaan sarana dan prasarana serta pelayanan akademik yang baik. Dukungan tersebut sangat diperlukan untuk meningkatkan pelayanan akademik di lingkungan Program Studi Akuntansi Fakultas Ekonomi dan Bisnis Universitas Wijaya Putra (UWP). Pelayanan akademik Prodi Akuntansi Fakultas Ekonomi dan Bisnis UWP perlu terus ditingkatkan. Untuk mendukung hal tersebut, perlu dilakukan Survei Kepuasan Pengguna Lulusan Terhadap Kinerja Lulus .

Atas tersusunnya laporan ini, kami berterima kasih kepada semua pihak khususnya para Pengguna Lulusan atas partisipasinya dalam pelaksanaan survei.

Laporan hasil survei dan tindak lanjut Kepuasan Pengguna Lulusan Terhadap Kinerja Lulus Akuntansi tentunya masih ada kekurangan, oleh karenanya kami sangat berharap masukan dari segenap civitas akademika sebagai umpan balik untuk perbaikan dalam pelaksanaan pengukuran dan evaluasi periode yang akan datang.

Surabaya, Desember 2022  
UPM

Desy Ismah Anggraini,S.E.,M.A.  
NIDN.0711129201

## DAFTAR ISI

<b>HALAMAN SAMPUL</b>		i
<b>HALAMAN PENGESAHAN</b>		ii
<b>KATA PENGANTAR</b>		iii
<b>DAFTAR ISI</b>		iv
<b>DAFTAR TABEL</b>		v
<b>DAFTAR DIAGRAM</b>		v
<b>BAB 1</b>	<b>PENDAHULUAN</b>	1
	1.1 Latar Belakang	1
	1.2 Tujuan	1
	1.3 Luaran Yang Diharapkan	1
	1.4 Dasar Hukum	1
<b>BAB 2</b>	<b>METODE SURVEI</b>	3
	2.1 Komponen dan Aspek Pengukuran	3
	2.2 Metode Survei	3
	2.3 Responden	3
	2.4 Metode Analisis Data	3
	2.5 Sistem Pelaporan dan Tindak Lanjut	4
<b>BAB 3</b>	<b>HASIL SURVEI</b>	5
	3.1 Uji Validitas dan Reliabilitas	5
	3.2 Hasil Survei Kepuasan Pengguna Lulusan terhadap Kinerja Lulusan	5
<b>BAB 4</b>	<b>PENUTUP</b>	9
	4.1 Simpulan	9
	4.2 Rekomendasi dan Tindak Lanjut	9

## DAFTAR TABEL

- Table 2.1.** Skala Linkert Pengukuran Kepuasan Pengguna Lulusan
- Tabel 2.2.** Tingkat Kepuasan
- Table 3.1** Hasil Survei Kepuasan Pengguna Lulusan terhadap Layanan Manajemen Program Studi Akuntansi pada periode 2022
- Tabel 4.1** Rekomendasi dan tindak lanjut hasil survei Kepuasan Pengguna Lulusan terhadap Kinerja Lulusan Tahun 2022

## DAFTAR DIAGRAM

- Diagram 4.1** Persentase Hasil Survei Kepuasan Pengguna Lulusan Terhadap Kinerja Lulusa Program Studi Akuntansi

# **BAB 1**

## **PENDAHULUAN**

### **1.1. Latar Belakang**

Program Studi Prodi Akuntansi Fakultas Ekonomi dan Bisnis sebagai bagian integral dari Universitas Wijaya Putra (UWP) telah menetapkan visi dan misi serta Dokumen SPMI. Dalam rangka keberhasilan pencapaian visi dan misi tersebut maka perlu dilakukan survei kepuasan. Salah satu bentuknya adalah Survei Kepuasan Pengguna Lulusan Terhadap Kinerja Lulusa.

Kepuasan Pengguna Lulusan terhadap Kinerja Lulusan dapat dinilai melalui :

- a. Sikap/ etika lulusan
- b. Keahlian lulusan berdasarkan bidang ilmu
- c. Kemampuan berbahasa asing
- d. Penggunaan teknologi informasi
- e. Kemampuan berkomunikasi
- f. Kemampuan bekerjasama
- g. Kemampuan pengembangan diri
- h. kesiapan lulusan dalam menerapkan keahliannya.

Survei Kepuasan Pengguna Lulusan Terhadap Kinerja Lulusa ini dilakukan untuk menjangring tingkat Kepuasan Pengguna Lulusan Terhadap Terhadap Kinerja Lulusan khususnya pada Prodi Akuntansi . Hasil survei ini akan menjadi masukan bagi perbaikan maupun peningkatan kualitas pelayanan Prodi Akuntansi Fakultas Ekonomi dan Bisnis di masa selanjutnya.

### **1.2. Tujuan**

1. Survei dilakukan untuk mengetahui dan menganalisis tingkat kepuasan Pengguna Lulusan terhadap Layanan Manajemen di Prodi Akuntansi, Fakultas Ekonomi dan bisnis di UWP.
2. Survei dilakukan untuk mengetahui dan menganalisis tingkat Kepuasan Pengguna Lulusan Terhadap Kinerja Lulusa di lingkungan UWP.
3. Hasil evaluasi yang diperoleh akan digunakan sebagai umpan balik bagi program Studi Akuntansi Fakultas Ekonomi dan Bisnis dalam peningkatan kualitas Kinerja Lulusan untuk menyusun rencana program kerja pengembangan lembaga.
4. Survei dilakukan untuk menjangring informasi guna pembuatan keputusan perbaikan

### **1.3. Luaran Yang Diharapkan**

Luaran yang diharapkan dari survei ini adalah tersediaanya dokumen laporan Survei Kepuasan Pengguna Lulusan Terhadap Kinerja Lulusa Akuntansi Fakultas Ekonomi dan Bisnis Tahun 2022 serta rekomendasi perbaikan sistem peKinerja Lulusan dan pengelolaan layanan di lingkup Prodi Akuntansi Fakultas Ekonomi dan bisnis UWP.

#### **1.4. Dasar Hukum**

1. Undang Undang No 12 tahun 2012 tentang Pendidikan Tinggi,
2. Peraturan Pemerintah No 4 tahun 2014 tentang penyelenggaraan pendidikan tinggi,
3. Kebijakan Mutu UWP Tahun 2020
4. Manual Mutu UWP Tahun 2020
5. Standar Mutu UWP Tahun 2020
6. Statuta Universitas Wijaya Putra

## BAB 2 METODE SURVEI

### 2.1. Komponen dan Aspek Pengukuran

Kepuasan Pengguna Lulusan terhadap Kinerja Lulusan dapat dinilai melalui :

- i. Sikap/ etika lulusan
- j. Keahlian lulusan berdasarkan bidang ilmu
- k. Kemampuan berbahasa asing
- l. Penggunaan teknologi informasi
- m. Kemampuan berkomunikasi
- n. Kemampuan bekerjasama
- o. Kemampuan pengembangan diri
- p. kesiapan lulusan dalam menerapkan keahliannya.

### 2.2. Metode Survei

Kuesioner kepuasan Pengguna Lulusan terhadap Kinerja Lulusan telah disebarakan melalui link: <https://forms.gle/YLpidx9G8L5KzzDR9> yang dibuat oleh Badan Penjaminan Mutu Universitas Wijaya Putra. Pengisian kuisisioner dilakukan dengan penyebaran pesan melalui Whatapp kepada Pengguna Lulusan Program Studi Akuntansi Tahun 2022.

### 2.3. Responden

Responden pada survei ini adalah Para Pengguna Lulusan yang berhubungan dengan Program Studi Akuntansi selama tahun 2022

### 2.4. Metode Analisis Data

Uji validitas dan reliabilitas instrumen survei dengan menggunakan software SPSS versi 25. Hasil penilaian Kinerja Lulusan di program studi Akuntansi Fakultas Ekonomi dan Bisnis dihitung skor dari tiap pernyataan yang diberikan. Adapun skor yang diperoleh dari tiap pernyataan dengan menggunakan skala likert 4, sebagai berikut :

**Tabel 2.1. Skala Likert Pengukuran Kepuasan Pengguna Lulusan**

Nilai/Bobot	Predikat Keterangan
1	Kurang
2	Cukup
3	Baik
4	Sangat Baik

pengolahan data dapat disajikan dalam bentuk table dan diagram lingkaran. Sedangkan data yang berupa deskripsi, analisisnya dilakukan secara kualitatif. Selanjutnya melakukan penyusunan table klasifikasi untuk menentukan nilai rata-rata, sehingga dapat disimpulkan tingkat skala terhadap aspek yang dinilai. Rekomendasi dan tindak lanjut akan diberikan berdasarkan diskripsi analisis. Untuk menentukan persentase skor ditentukan sebagai



berikut : Persentase skor = Jumlah Pengguna Lulusan yang menjawab pada pilihan score x 100% dibagi Total Pengguna Lulusan yang mengisi kuesioner

**Tabel 2.2. Tingkat Kepuasan**

No	Persentase%	Kategori Kualitas/ Kepuasan
1	81-100	Sangat Baik
2	61-80	Baik
3	41-60	Cukup
4	0-40	Kurang

Analisis data juga mengidentifikasi aspek kualitas layanan yang belum optimal untuk diperbaiki dan dikembangkan dalam sebuah Rencana Tindak Lanjut (RTL). RTL kemudian direkomendasikan oleh Unit Penjaminan Mutu (UPM) kepada KPS di masing-masing Fakultas di UWP. Masukan dan program tindak lanjut akan menjadi bahan kajian dalam Rapat Tinjauan Manajemen (RTM) di tingkat unit dan merupakan materi umpan balik pada RTM di tingkat Prodi dan Fakultas.

#### **2.5. Sistem Pelaporan dan Tindak Lanjut**

Hasil laporan disampaikan kepada Dekan dan Wakil Rektor Bidang Akademik dan KePengguna Lulusan dengan disertai rekomendasi, sehingga rekomendasi tersebut akan ditindak lanjuti oleh pimpinan untuk perbaikan.

### BAB 3

#### HASIL SURVEI

#### 3.1. Uji Validitas dan Reliabilitas

Berdasarkan Uji validitas dan reliabilitas instrumen survei dengan menggunakan software SPSS versi 25, maka semua instrumen sudah valid dan reliabel.

#### 3.2. Hasil Survei Kepuasan Pengguna Lulusan Terhadap Kinerja Lulusan

Hasil survei kepuasan Pengguna Lulusan terhadap Kinerja Lulusan Akuntansi dalam bentuk tabel. Berdasarkan tabel dapat dilihat bahwa tingkat kepuasan Pengguna Lulusan terhadap Kinerja Lulusan dapat dijabarkan tiap indikator sebagai berikut:

**Table 3.1 Hasil Survei Kepuasan Pengguna Lulusan terhadap Kinerja Lulusan Program Studi Akuntansi Tahun 2022**

No	Aspek yang Dinilai	Nilai			
		Kurang	Cukup	Baik	Baik Sekali
1	Bagaimana sikap/etika lulusan kami yang bekerja di tempat Anda?	0%	3%	49%	49%
2	Bagaimana keahlian lulusan kami yang bekerja di tempat Anda berdasarkan bidang ilmunya?	0%	0%	54%	46%
3	Bagaimana kemampuan berbahasa asing lulusan kami yang bekerja di tempat Anda?	15%	18%	41%	26%
4	Bagaimana kemampuan penggunaan teknologi informasi lulusan kami yang bekerja di tempat Anda?	0%	0%	41%	59%
5	Bagaimana kemampuan berkomunikasi lulusan kami yang bekerja di tempat Anda?	0%	3%	51%	46%
6	Bagaimana kemampuan kerjasama lulusan kami yang bekerja di tempat Anda?	0%	3%	49%	49%
7	Bagaimana kemampuan pengembangan diri lulusan kami yang bekerja di tempat Anda?	3%	0%	56%	41%
8	Bagaimana kesiapan terjun di masyarakat lulusan kami yang bekerja di tempat Anda?	3%	0%	51%	46%
9	Bagaimana harapan Anda terhadap lulusan Universitas Wijaya Putra	3%	0%	49%	49%
<b>Jumlah</b>		<b>9</b>	<b>10</b>	<b>172</b>	<b>160</b>
<b>Presentase</b>		<b>3%</b>	<b>3%</b>	<b>49%</b>	<b>46%</b>

## BAB 4

### PENUTUP

#### 4.1. Simpulan



Diagram 4.1 Persentase Hasil Survei Kepuasan Pengguna Lulusan terhadap Kinerja Lulusan Prodi Akuntansi

Berdasarkan hasil survei dapat dilihat pada **Diagram 4.1** yang menggambarkan bahwa secara keseluruhan Pengguna Lulusan program studi Akuntansi memberikan nilai Sangat Baik sejumlah 46%, nilai Baik sejumlah 49%, nilai Cukup sejumlah 3%, nilai kurang 2%. Jika merujuk pada **Tabel 2.3** nilai persentase tersebut berada pada rentang 41-60%, sehingga dapat disimpulkan bahwa kepuasan Pengguna Lulusan terhadap Kinerja Lulusan di program studi Akuntansi masuk pada kategori **CUKUP BAIK**.

#### 4.2. Rekomendasi dan Tindak Lanjut

Berdasarkan Hasil Survei Kepuasan Pengguna Lulusan terhadap Kinerja Lulusan Tahun 2022 pada Program Studi Akuntansi Fakultas Ekonomi dan Bisnis, kami merekomendasikan beberapa hal dan tindak lanjut sebagai berikut:

**Tabel 4.1 Rekomendasi dan Tindak Lanjut Hasil Survei Kepuasan Pengguna Lulusan Terhadap Kinerja Lulusan Pada Program Studi Akuntansi**

<b>Rekomendasi</b>	<b>Tindak Lanjut</b>
Melakukan penyesuaian dan <i>update</i> kurikulum	Akan disampaikan kepada KPS
Membuat metode pembelajaran yang interaktif dan berpusat pada mahasiswa.	Akan disampaikan kepada KPS

